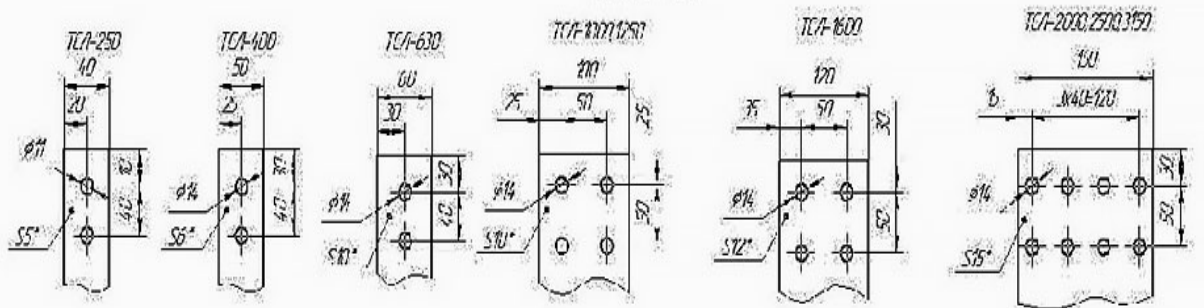


Иллюстрация (А)

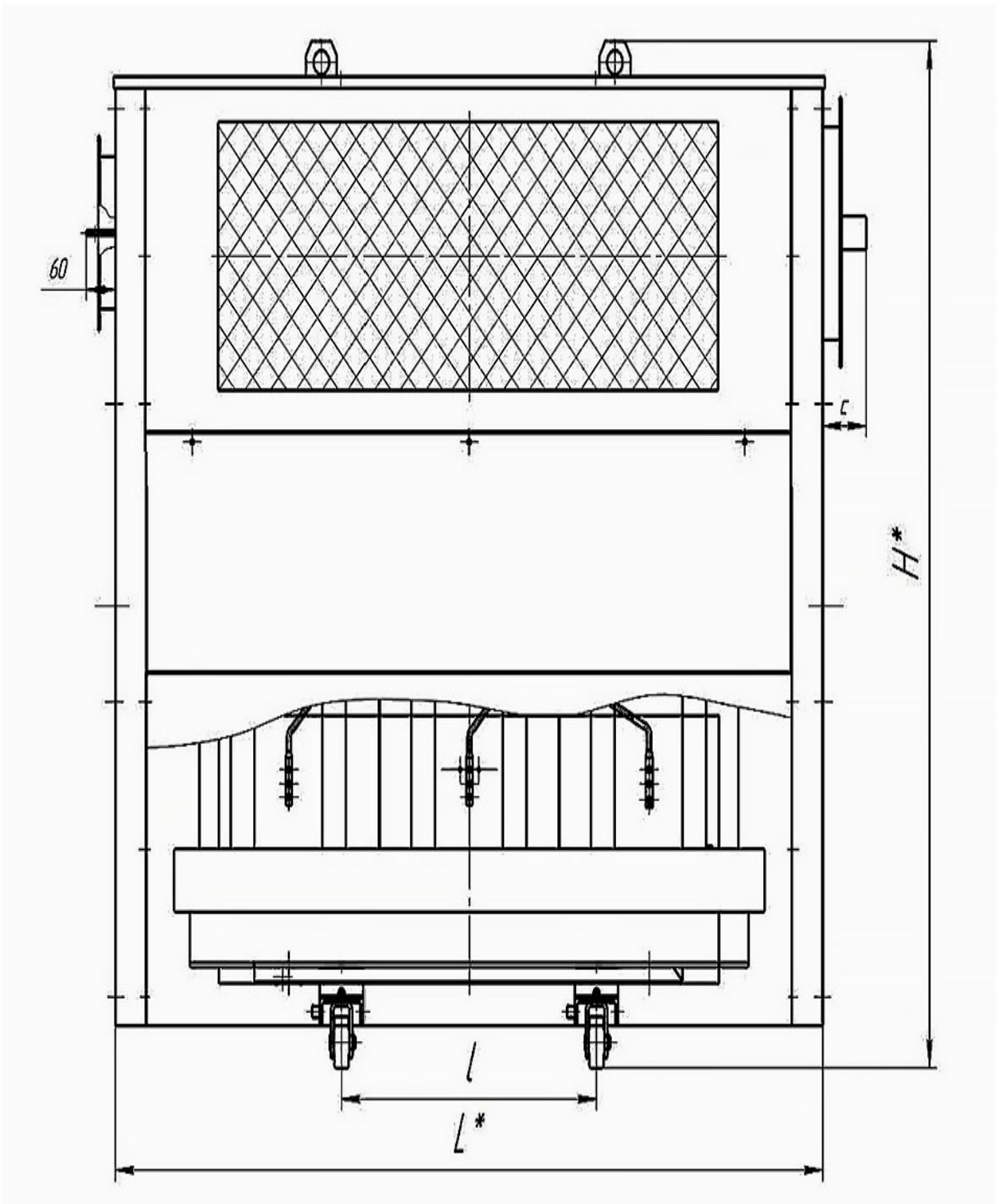


Тип трансформатора и мощность, кВа	Напряжение, кВ		Потери, Вт	Ток холостого хода, %	Напряжение короткого замыкания, %	
	ВН	НН				
ТСЛ-40	6-10	0,4	180	1,6	4,0	
ТСЛ-63			290	1,6	6,0	
ТСЛ-100			500	1,5	6,0	
ТСЛ-250			800	1,5	6,0	
ТСЛ-400			1150	1,4	4,0	
ТСЛ-630			1400	1,3	6,0	
ТСЛ-1000			2000	1,2	6,0	
ТСЛ-1250			2200	1,1	6,0	
ТСЛ-1600			2800	1,1	6,0	
ТСЛ-2000			3200	1,0	6,0	
ТСЛ-2500			3840	0,8	6,0	
ТСЛ-3150			4100	0,8	7,0	

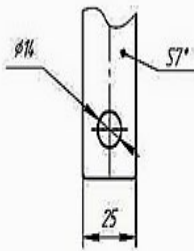
Тип трансформатора и мощность, кВа	Н, мм	В, мм	L, мм	МО, мм	h, мм	h1, мм	с, мм	б, мм	Схема и группа соединения	Масса, кг
ТСЛ-40	924	550	821	280	620			400х500	Д/У _Н -11; У/У _Н -0	394
ТСЛ-63	984	670	970	330	717			520	У/У _Н -0	426
ТСЛ-100	1195	670	1030	350	880			600	Д/У _Н -11; У/У _Н -0	616
ТСЛ-250	1215	730	1340	405	895			550		1030
ТСЛЗ-250	1555	755	1525			1270	100	600		1200
ТСЛ-400	1360	850	1470	450	993			670		1470

ТСЛЗ-400	1675	8 7 0	1740			1390	114			1701
ТСЛ-630	1340	8 5 0	1560	495	970					1685
ТСЛЗ-630	1700	8 8 0	1870			1405	110			1950
ТСЛ-1000	1615	1 0 0 0	1770	550	117 5					2580
ТСЛЗ-1000	1980	1 0 1 4	2026			1685	130			2940
ТСЛ-1250	1756	1 0 0 0	1780	565	130 0					2910
ТСЛЗ-1250	2132	1 0 1 2	1960			1835	125		8 2 0	3290
ТСЛ-1600	1920	1 0 0 0	1820	575	144 5					3505
ТСЛЗ-1600	2275	1 0 1 5	2085			1972	120			3900
Тип трансформатора и мощность, кВа	Н, мм	В, мм	L, мм	МО, мм	h, мм	h1, мм	с, мм	b, мм	Схема и группа соединения	Масса, кг
ТСЛ-2000	2084	1 2 5 0	1990	645	115 0			1 0 7 0	Д/УН-11	4490
ТСЛЗ-2000	2310	1 2 6 5	2220			2135	155			4950
ТСЛ-	2230	1	1970	635	167					5055

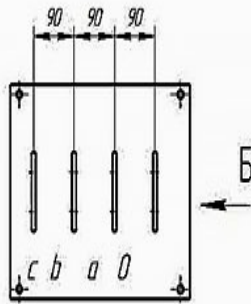
400		5 0						
ТСЛ-630	1460	8 5 0	1800	590	101 5			2330
ТСЛЗ-630	1712	1 0 0 0	2090					2690
ТСЛ-1000	1666	1 0 0 0	1900	625	120 0			3075
ТСЛЗ-1000	1790	1 0 8 5	2200					3465
ТСЛ-1250	1816	1 0 0 0	1890	520	132 5			3375
ТСЛЗ-1250	2095	1 0 8 0	2150					3790
ТСЛ-1600	2005	1 0 0 0	1940	637	148 5			3975
ТСЛЗ-1600	2278	1 0 5 0	2236					4410
ТСЛ-2000	2130	1 2 5 0	1980	656	156 5			4630
ТСЛЗ-2000	2360	1 2 6 5	2250					5135
ТСЛ-2500	2295	1 2 5 0	2040	670	171 0			5525
ТСЛЗ-2500	2548	1 2 5 0	2375					6125
							8 2 0	
							1 0 7 0	



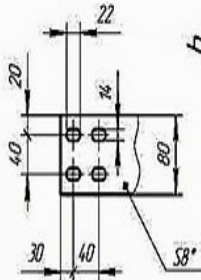
А отвод ВН (медь)



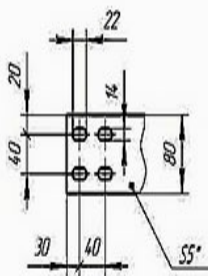
сторона НН
ТС/13-250-1600



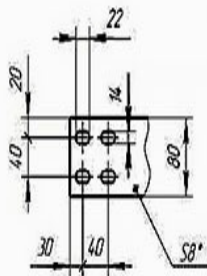
Б отвод НН
ТС/13-630



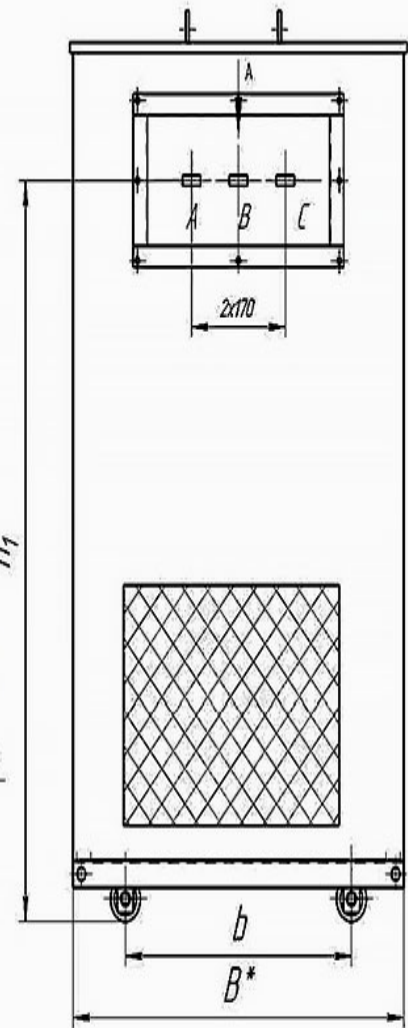
Б отвод НН
ТС/13-250



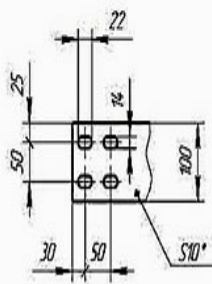
Б отвод НН
ТС/13-400



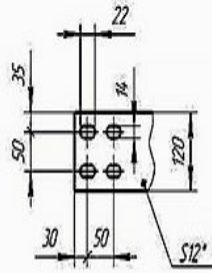
h₁



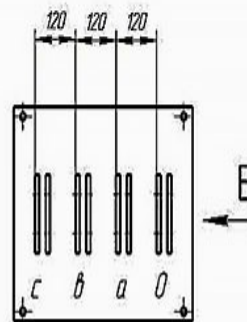
Б отвод НН
ТС/13-1000,1250



Б отвод НН
ТС/13-1600



сторона НН
ТС/13-2000,2500,3150



Б отвод НН
ТС/13-2000,2500,3150

